

Ficha de reporte

Tasa de resolución en el sistema de impartición de justicia para adolescentes en primera instancia

Definición: Proporción de casos concluidos durante el periodo en el sistema de impartición de justicia para adolescentes en primera instancia (ingresados en ejercicios previos o durante el último ejercicio), respecto del número de casos ingresados durante el periodo en el sistema de impartición de justicia para adolescentes en primera instancia.

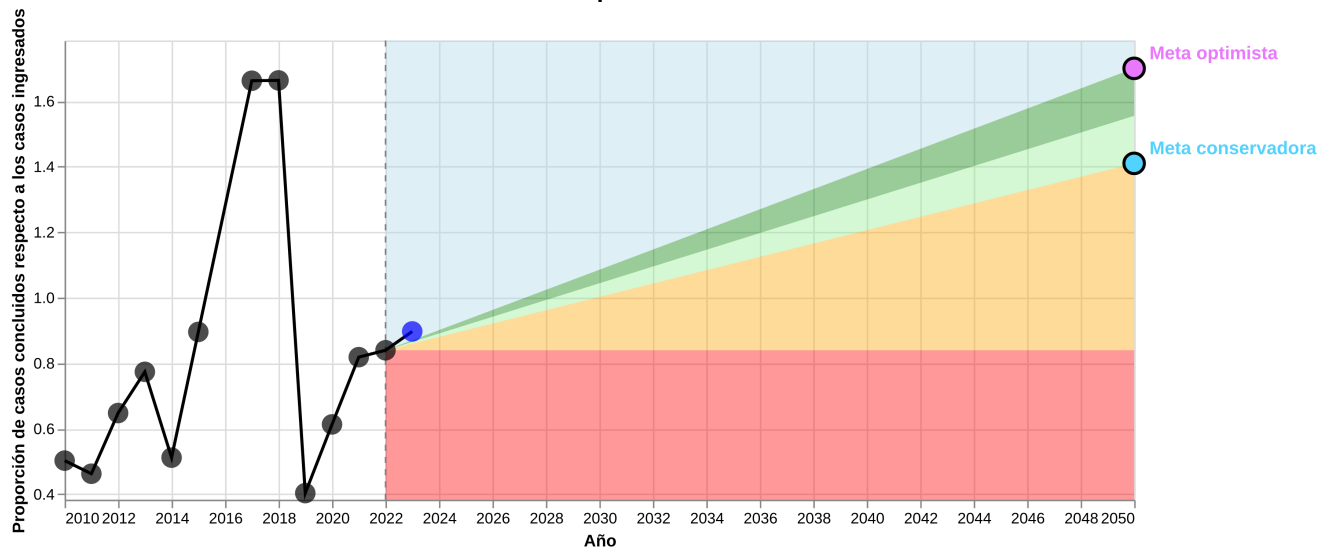
Fuente: Sistema Nacional de Información Estadística y Geográfica (SNIEG). Catálogo Nacional de Indicadores (CNI).

Este indicador forma parte del PED 2050.

A continuación se muestra el grado de cumplimiento

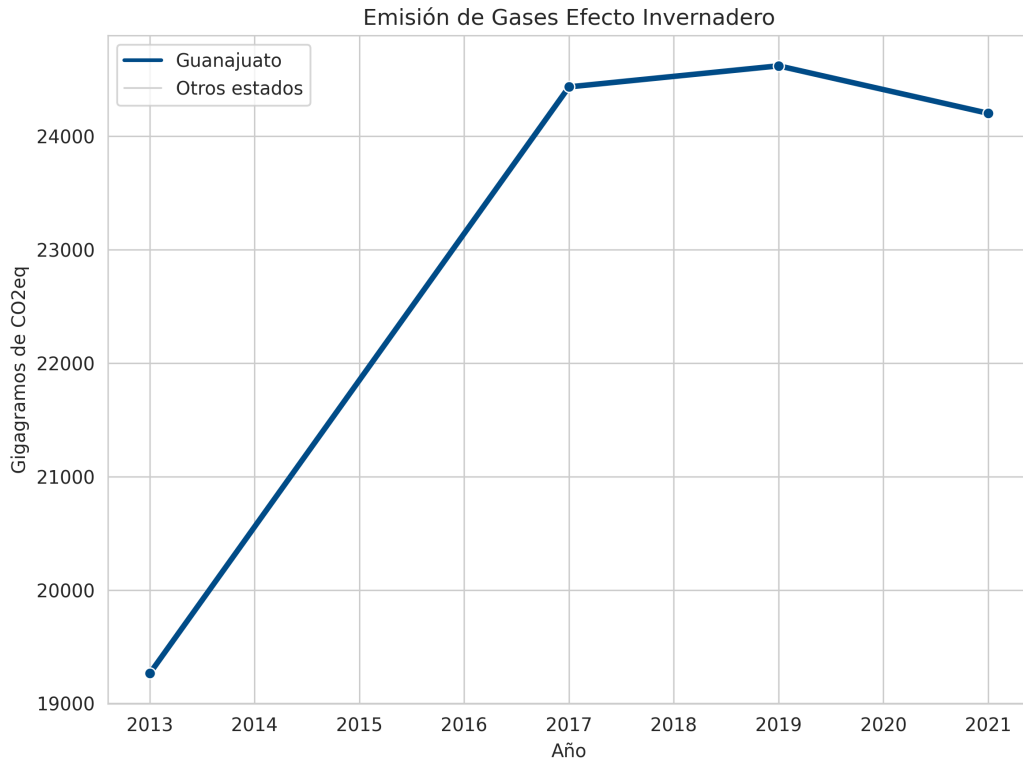
Último valor: 0.90 (2023)
 Índice de logro: 0.10
 Semáforo de avance: Zona azul: en ruta para superar la meta optimista.
 Ranking estatal: 11 de 32

Tasa de resolución en el sistema de impartición de justicia para adolescentes en primera instancia

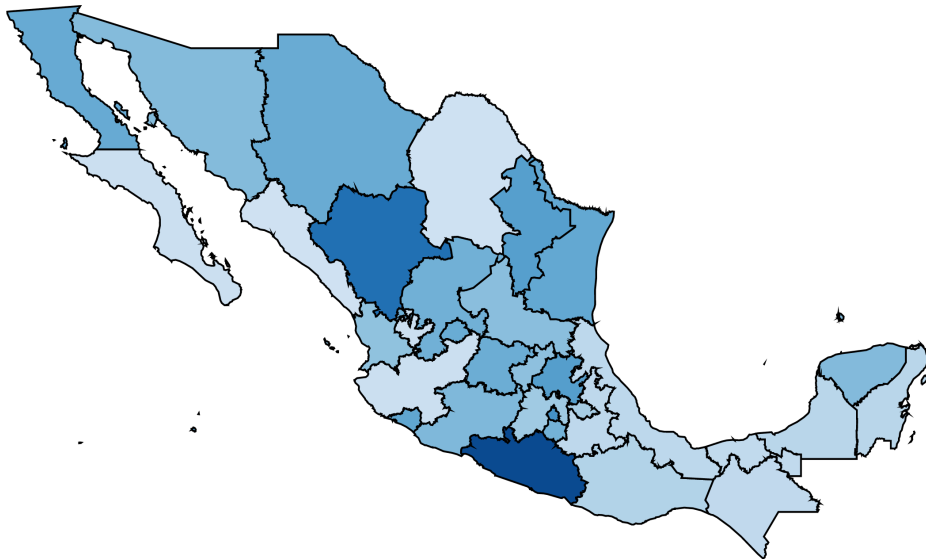


Año línea base: 2022
 Valor línea base: 0.84
 Meta 2050 conservadora: 1.41
 Razón meta conservadora: Promedio de las cinco entidades federativas con los valores más favorables
 Meta 2050 optimista: 1.70
 Razón meta optimista: Mejor valor alcanzado por Guanajuato y valor más favorable de una entidad federativa en el último dato de la serie

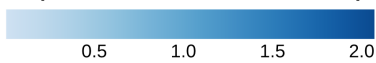
Comparación con otros estados



Tasa de resolución en el sistema de impartición de justicia para adolescentes en primera instancia - Total - 2023



Proporción de casos concluidos respecto a los casos ingresados



Comparación en el tiempo

Tasa de resolución en el sistema de impartición de justicia para adolescentes en primera instancia

