

Ficha de reporte

Porcentaje de unidades económicas que separan sus residuos

Definición: Porcentaje de unidades económicas grandes que separan los residuos o desechos que generan.

Fuente: Estatal:
Instituto Nacional de Estadística y Geografía (INEGI). Censo Económico 2014, 2019.

Municipal:
Citibanamex (2024). Índice de Ciudades Sostenibles 2023. Con información del INEGI, Censos Económicos 2014 y 2019.

Este indicador forma parte del PED 2050.

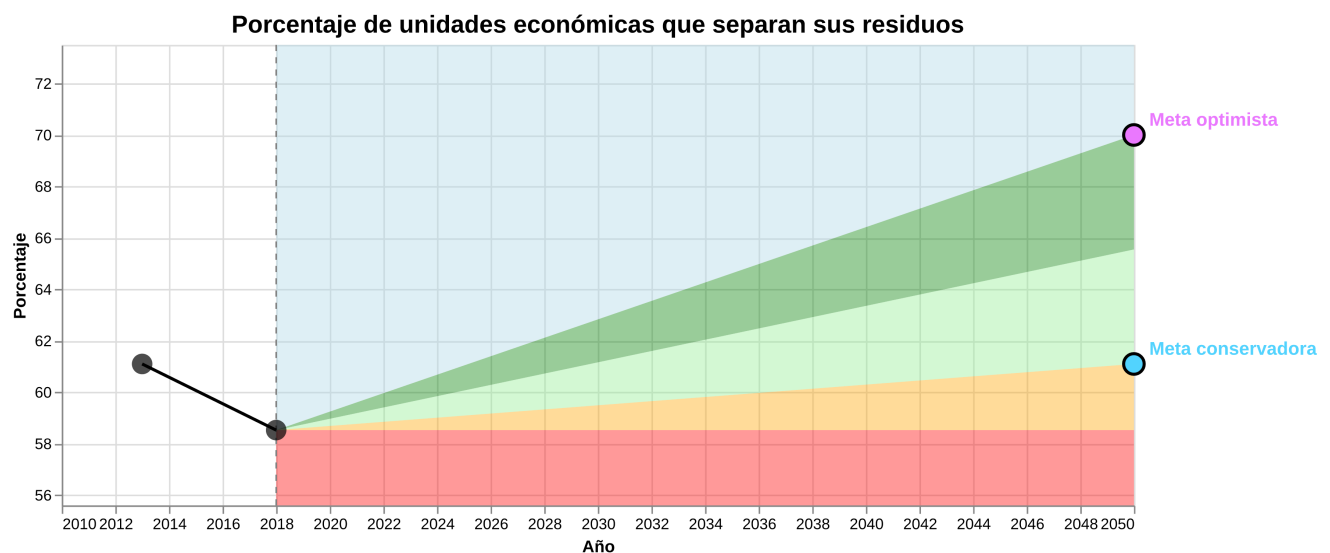
A continuación se muestra el grado de cumplimiento

Último valor: 58.53 (2018)

Índice de logro: 0.00

Semáforo de avance: Zona blanca: Sin información disponible

Ranking estatal: 5 de 32



Año línea base: 2018

Valor línea base: 58.53

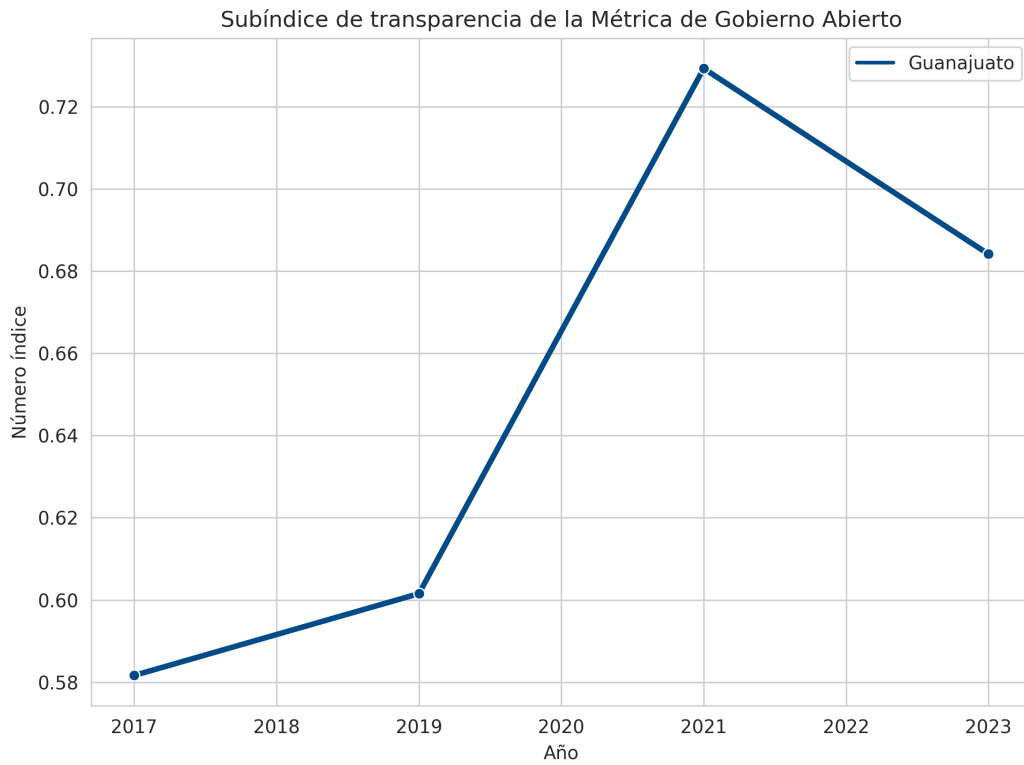
Meta 2050 conservadora: 61.10

Razón meta conservadora: Obtener el valor ya registrado por Guanajuato en 2013

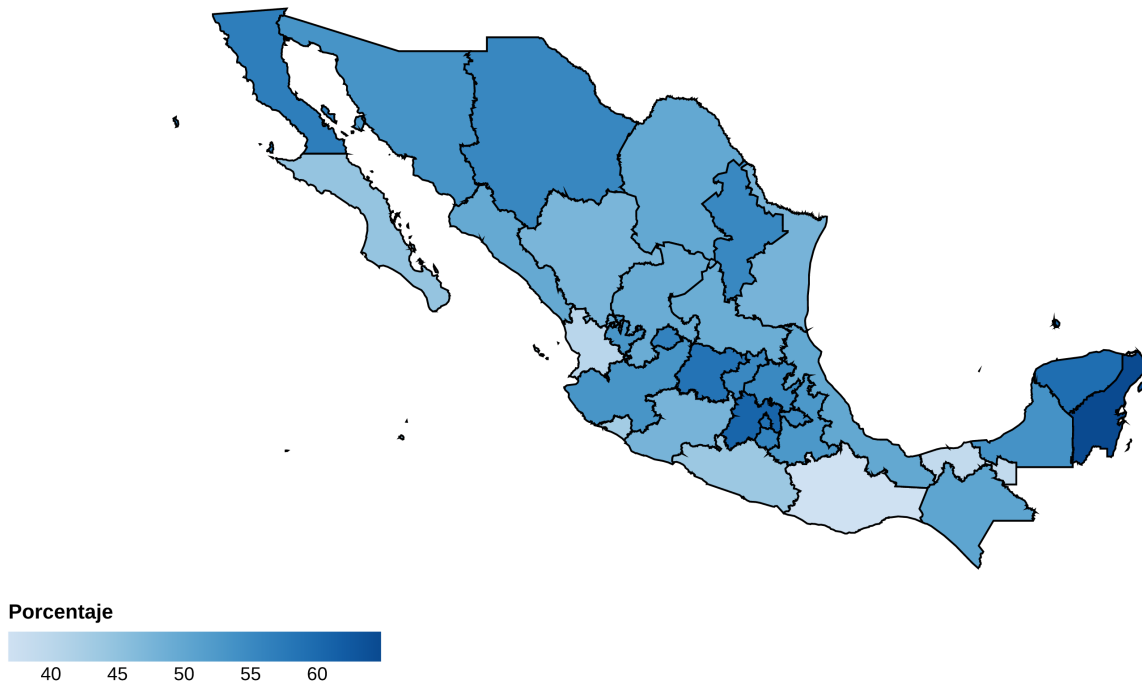
Meta 2050 optimista: 70.00

Razón meta optimista: Lograr que 7 de cada 10 empresas separen sus residuos

Comparación con otros estados



Porcentaje de unidades económicas que separan sus residuos - Total - 2018



Comparación en el tiempo

