

Ficha de reporte

Generación distribuida (Porcentaje de la capacidad instalada CI (MW) de generación distribuida no mayor a 0.5MW en relación con la capacidad instalada convencional total de cada estado)

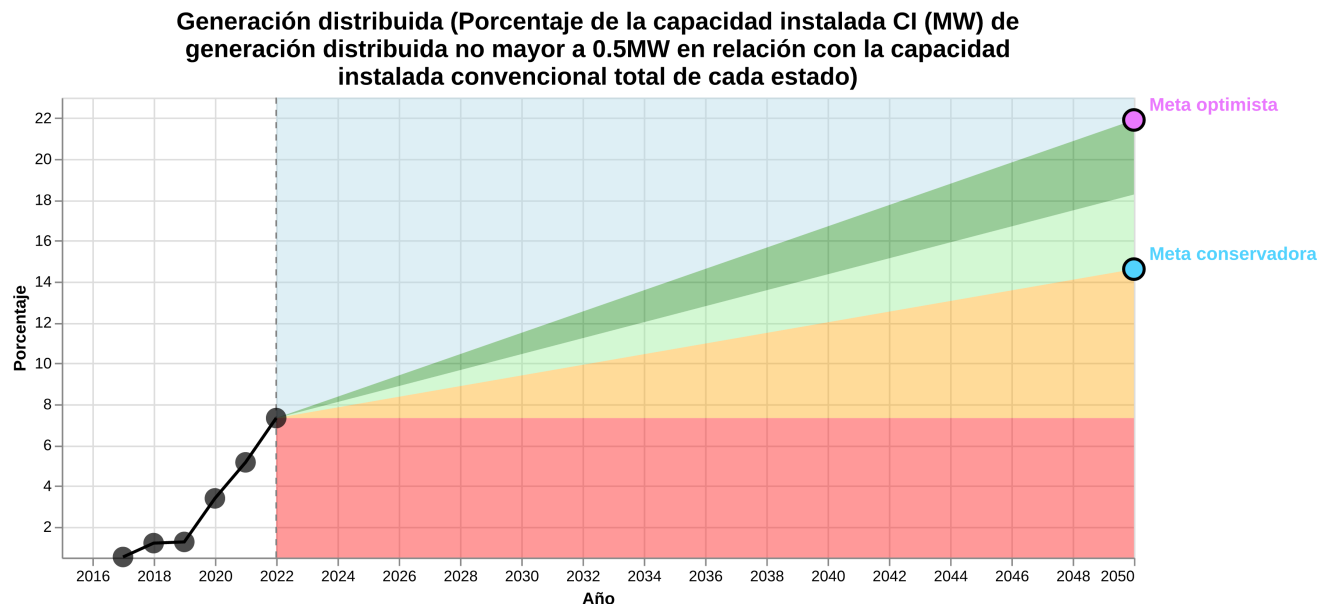
Definición: Porcentaje de la capacidad instalada CI (MW) de generación distribuida no mayor a 0.5MW en relación con la capacidad instalada convencional total de cada estado.

Fuente: Citibanamex (2024). Índice de Estados Sostenibles 2023. Con información de la Comisión Reguladora de Energía.

Este indicador forma parte del PED 2050.

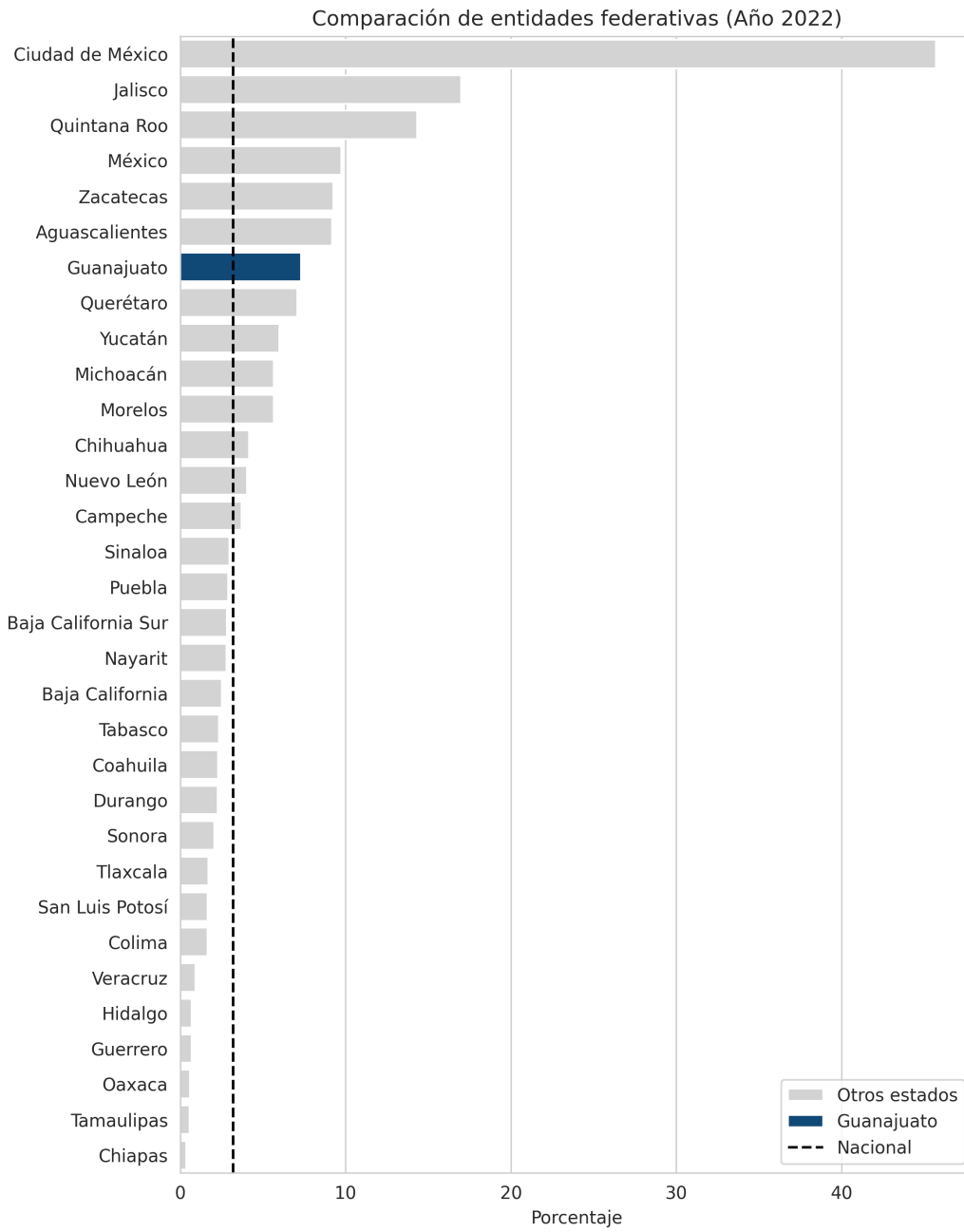
A continuación se muestra el grado de cumplimiento

Último valor: 7.31 (2022)
 Índice de logro: 0.00
 Semáforo de avance: Zona blanca: Sin información disponible
 Ranking estatal: 7 de 32



Año línea base: 2022
 Valor línea base: 7.31
 Meta 2050 conservadora: 14.60
 Razón meta conservadora: Duplicar el valor de Gto en 2022
 Meta 2050 optimista: 21.90
 Razón meta optimista: Triplicar el valor de Gto en 2022


Comparación con otros estados



Generación distribuida (Porcentaje de la capacidad instalada CI (MW) de generación distribuida no mayor a 0.5MW en relación con la capacidad instalada convencional total de cada estado) - Total - 2022



Porcentaje



Comparación en el tiempo

Generación distribuida (Porcentaje de la capacidad instalada CI (MW) de generación distribuida no mayor a 0.5MW en relación con la capacidad instalada convencional total de cada estado)

