

## Ficha de reporte

### Miembros del Sistema Nacional de Investigadores por cada mil personas de la población económicamente activa

**Definición:** Número de miembros del Sistema Nacional de Investigadores dividido entre el total de la población económicamente activa, multiplicado por mil

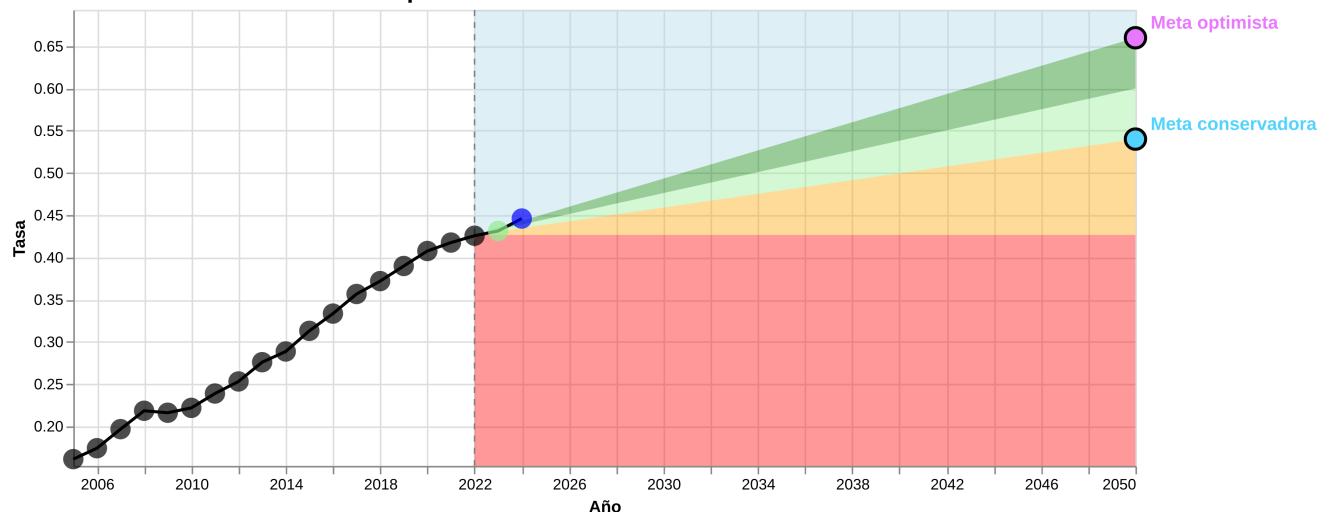
**Fuente:** Estatal y desagregado por sexo:  
Investigadores: Secretaría de Ciencia, Humanidades, Tecnología e Innovación (Secihti), Padrón de Beneficiarios. Sistema Nacional de Investigadores, Archivo histórico, Investigadores Vigentes.  
PEA: Instituto Nacional de Estadística y Geografía (INEGI). Encuesta Nacional de Ocupación y Empleo (ENOE).  
Consulta Interactiva de Indicadores Estratégicos (Infolaboral).

Este indicador forma parte del PED 2050.

A continuación se muestra el grado de cumplimiento

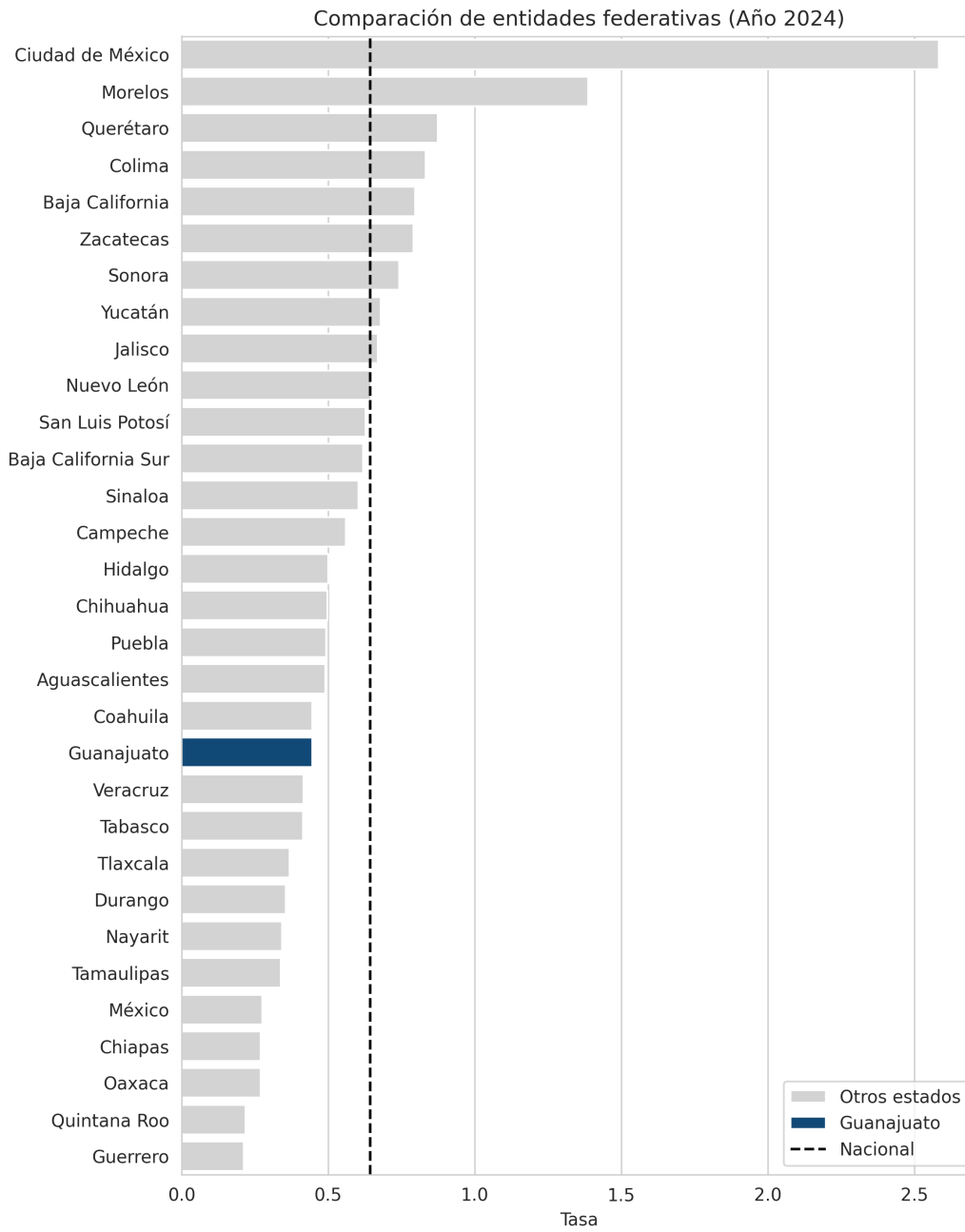
Último valor: 0.45 (2024)  
Índice de logro: 0.17  
Semáforo de avance: Zona azul: en ruta para superar la meta optimista.  
Ranking estatal: 20 de 31

**Miembros del Sistema Nacional de Investigadores por cada mil personas de la población económicamente activa**

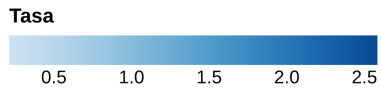


Año línea base: 2022  
Valor línea base: 0.43  
Meta 2050 conservadora: 0.54  
Razón meta conservadora: Continuar con el avance que se ha tenido  
Meta 2050 optimista: 0.66  
Razón meta optimista: Corresponde a duplicar el incremento que ha tenido Guanajuato en la serie

## Comparación con otros estados



# Miembros del Sistema Nacional de Investigadores por cada mil personas de la población económicamente activa - Total - 2024



## Comparación en el tiempo

