

Ficha de reporte

Coeficiente de GINI ajustado por el PIB por entidad federativa

Definición: Indicador del PIB corregido por la desigualdad. Está compuesto por el PIB per cápita y el Coeficiente de Gini.

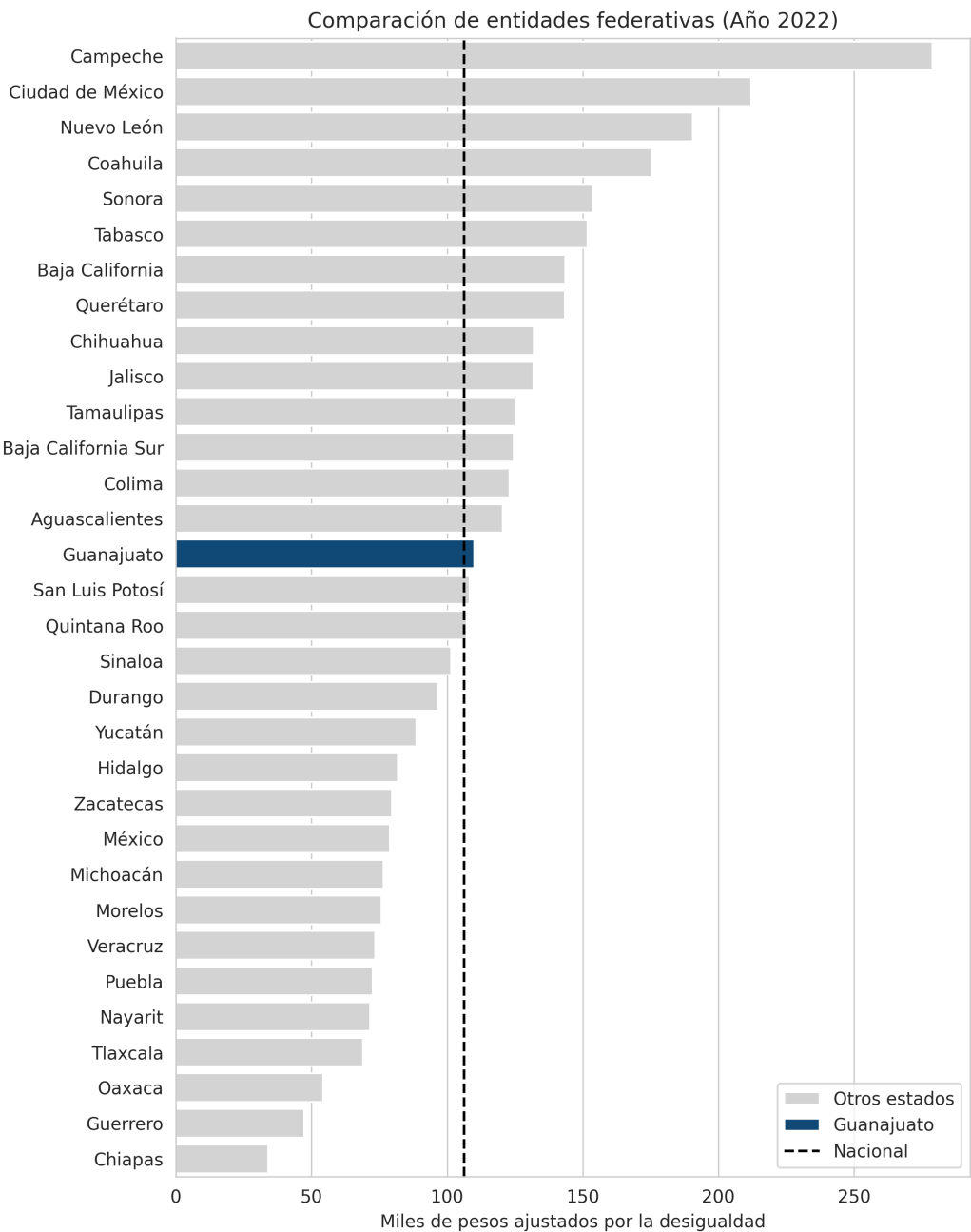
Fuente: Consejo Nacional de Evaluación de la Política de Desarrollo Social (CONEVAL). Anexo estadístico de pobreza en México. Anexo estadístico 2022.
Instituto Nacional de Estadística y Geografía (INEGI). Producto Interno Bruto por Entidad Federativa (PIBE). Año base 2018
Consejo Nacional de Población (CONAPO). Bases de datos de la Conciliación Demográfica 1950 a 2019 y Proyecciones de la población de México 2020 a 2070.

Ranking estatal: 15 de 32

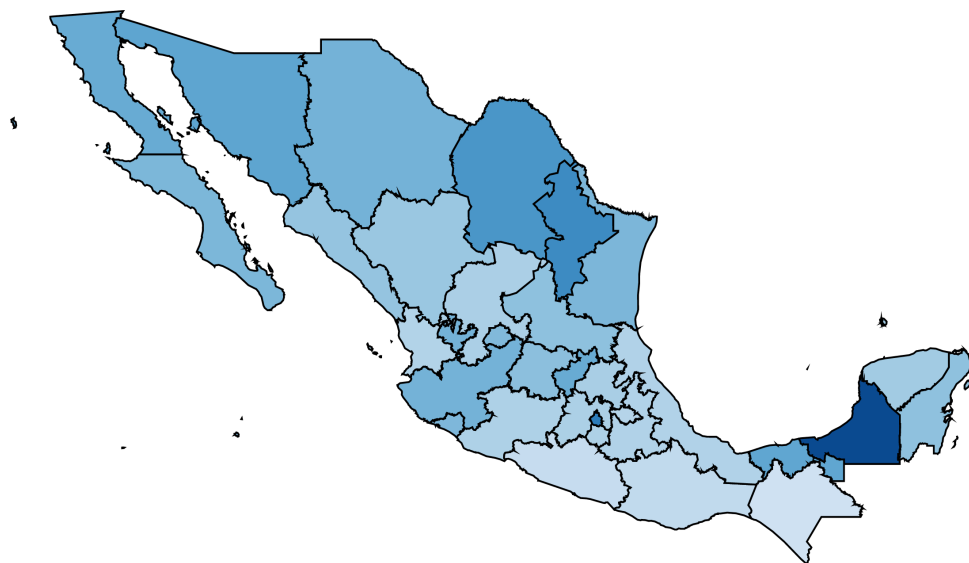
Último valor: 110.03 (2022)

Comparación en el tiempo

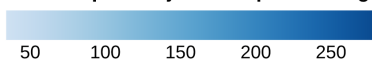
Comparación con otros estados



Coeficiente de GINI ajustado por el PIB por entidad federativa - Total - 2022



Miles de pesos ajustados por la desigualdad



Comparación en el tiempo

