

Ficha de reporte

Tasa de prevalencia delictiva por cada 100 mil habitantes de 18 años y más

Definición: Mide el número de víctimas estimadas en la entidad federativa en población de 18 años y más residente por cada 100 000 habitantes.

Fuente: Instituto Nacional de Estadística y Geografía (INEGI). Sistema Nacional de Información Estadística y Geográfica (SNIEG). Información de Interés Nacional (IIN) Catálogo Nacional de Indicadores (CNI). Encuesta Nacional de Victimización y Percepción sobre Seguridad Pública (ENVIPE).

Este indicador forma parte del PED 2050.

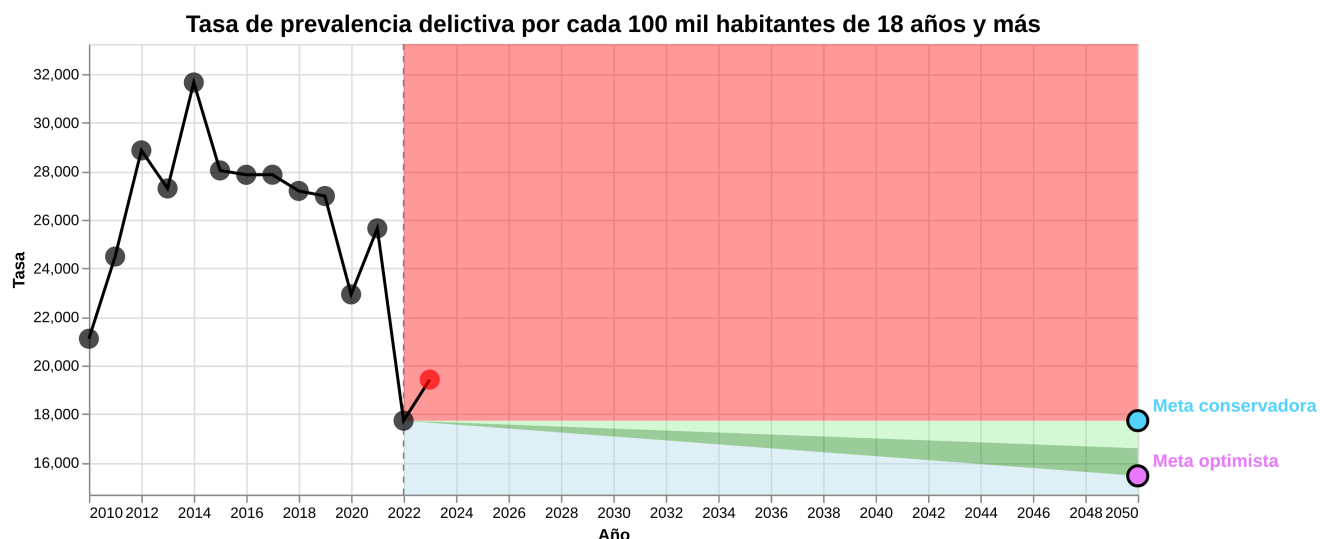
A continuación se muestra el grado de cumplimiento

Último valor: 19,419.54 (2023)

Índice de logro: -1.00

Semáforo de avance: Zona roja: retroceso con respecto al año base

Ranking estatal: 12 de 32



Año línea base: 2022

Valor línea base: 17,726.36

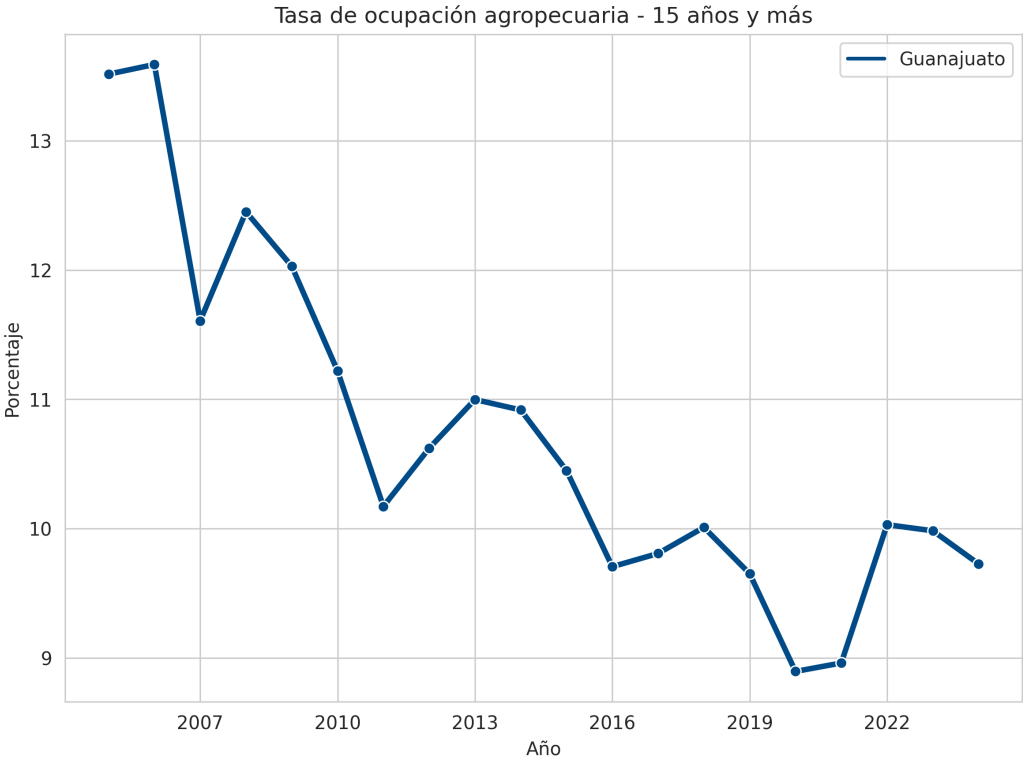
Meta 2050 conservadora: 17,726.00

Razón meta conservadora: Mantener el valor de Guanajuato en 2022

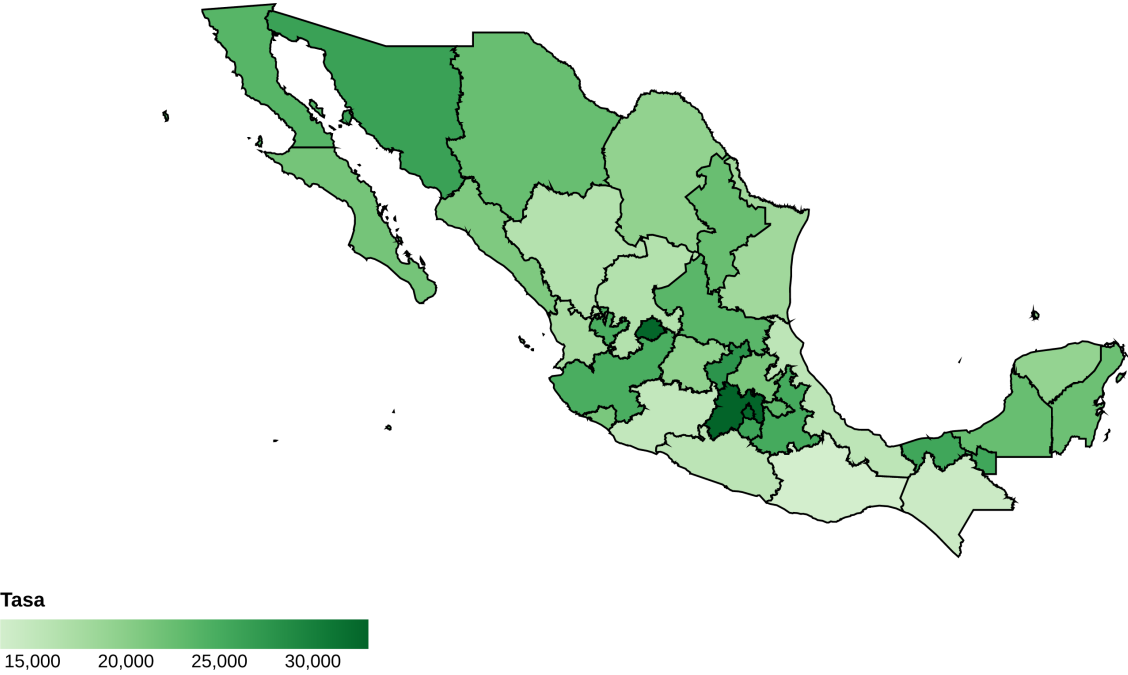
Meta 2050 optimista: 15,452.60

Razón meta optimista: Promedio de mejores estados en 2020

Comparación con otros estados



Tasa de prevalencia delictiva por cada 100 mil habitantes de 18 años y más
- Total - 2023



Comparación en el tiempo

