

Ficha de reporte

Porcentaje de carpetas de investigación resueltas

Definición: Porcentaje de carpetas de investigación que se determinaron durante el periodo, ya sea para el inicio de investigación, el no inicio de investigación, el principio de oportunidad, el archivo temporal u otra resolución que condujo a su conclusión, respecto al total de carpetas de investigación abiertas.

Fuente: Instituto Nacional de Estadística y Geografía (INEGI). Censo Nacional de Procuración de Justicia Estatal (CNPJE).

Este indicador forma parte del PED 2050.

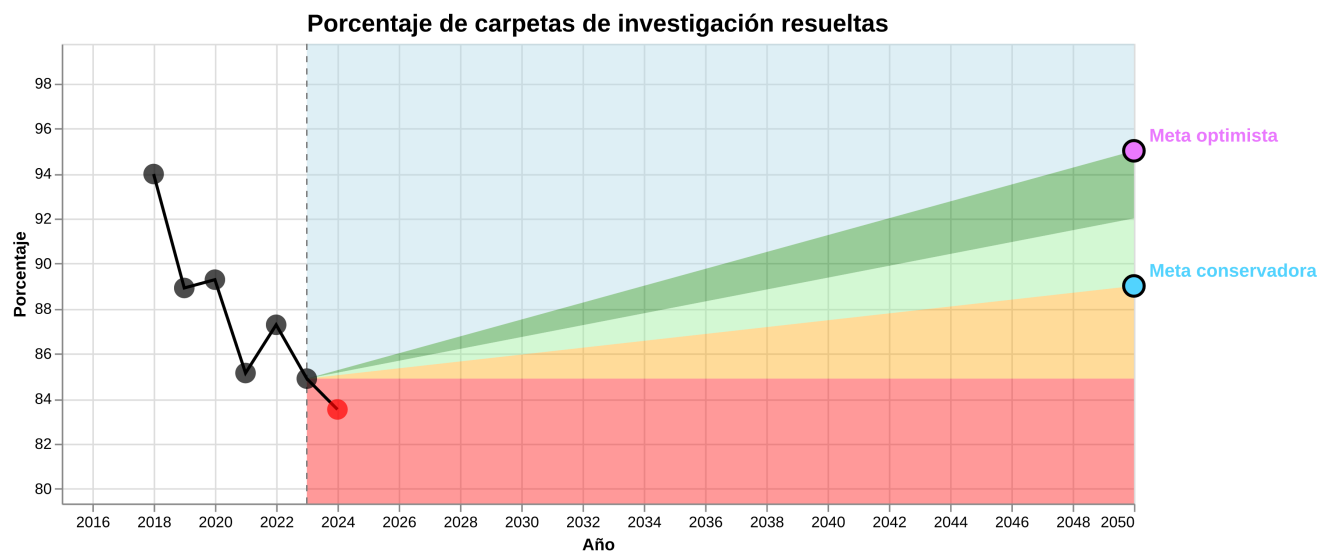
A continuación se muestra el grado de cumplimiento

Último valor: 83.52 (2024)

Índice de logro: -0.33

Semáforo de avance: Zona roja: retroceso con respecto al año base

Ranking estatal: 12 de 32



Año línea base: 2023

Valor línea base: 84.88

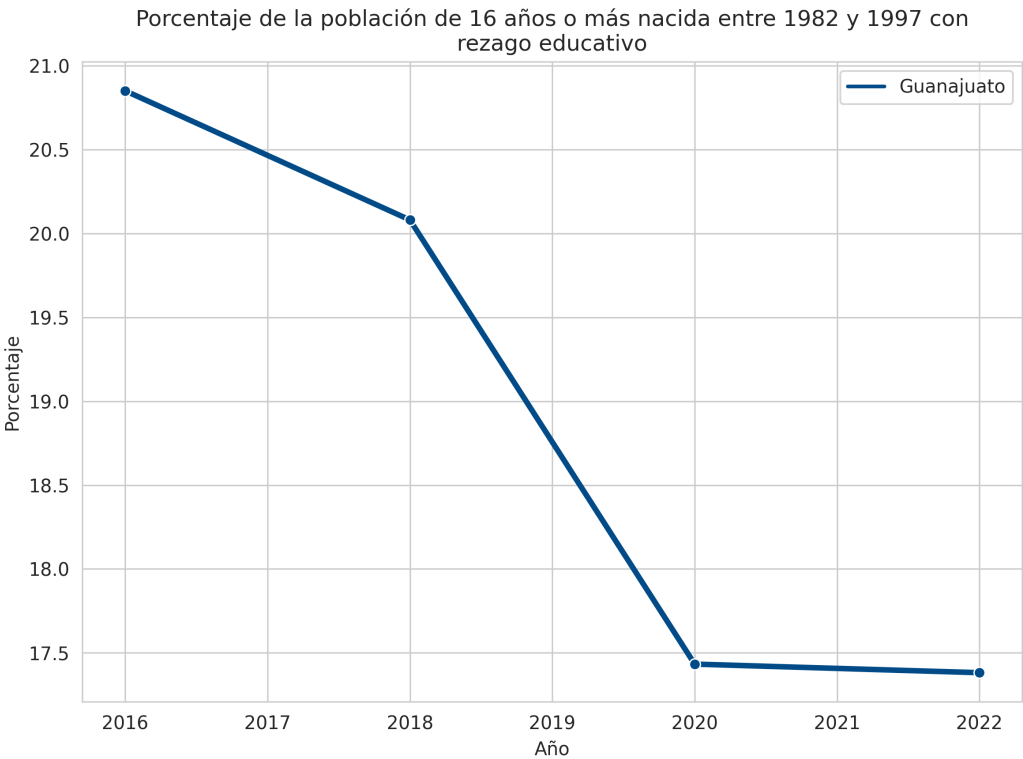
Meta 2050 conservadora: 89.00

Razón meta conservadora: El valor más bajo propuesto.

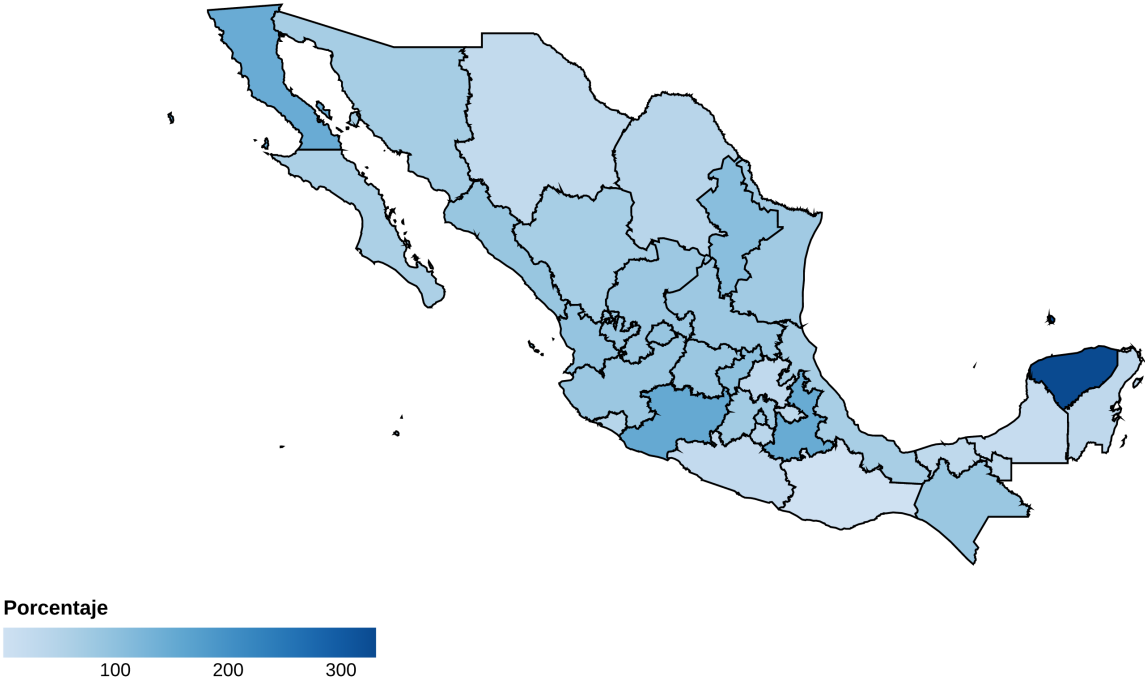
Meta 2050 optimista: 95.00

Razón meta optimista: El valor más alto propuesto.

Comparación con otros estados



Porcentaje de carpetas de investigación resueltas - Total - 2024



Comparación en el tiempo

