

Ficha de reporte

Evaluación promedio que la población de 18 años y más otorga a servicios públicos básicos y bajo demanda

Definición: Se refiere al promedio de las calificaciones otorgadas por los informantes a los servicios públicos básicos y por los informantes, que reportaron ser usuarios de servicios públicos básicos y bajo demanda.

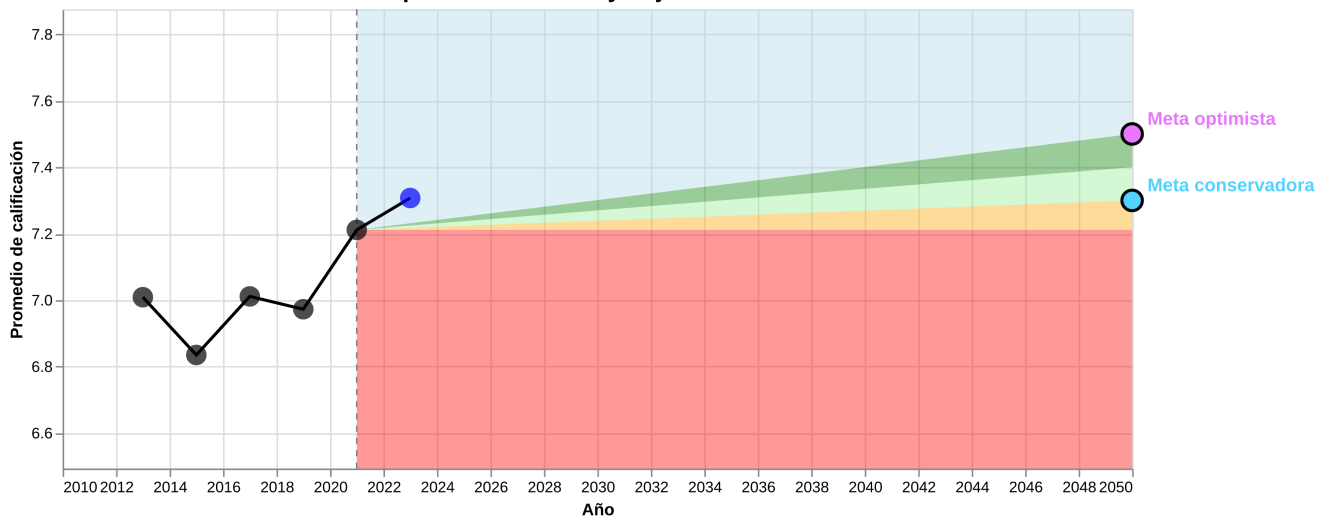
Fuente: Instituto Nacional de Estadística y Geografía (INEGI). Encuesta Nacional de Calidad e Impacto Gubernamental (ENCIG).

Este indicador forma parte del PED 2050.

A continuación se muestra el grado de cumplimiento

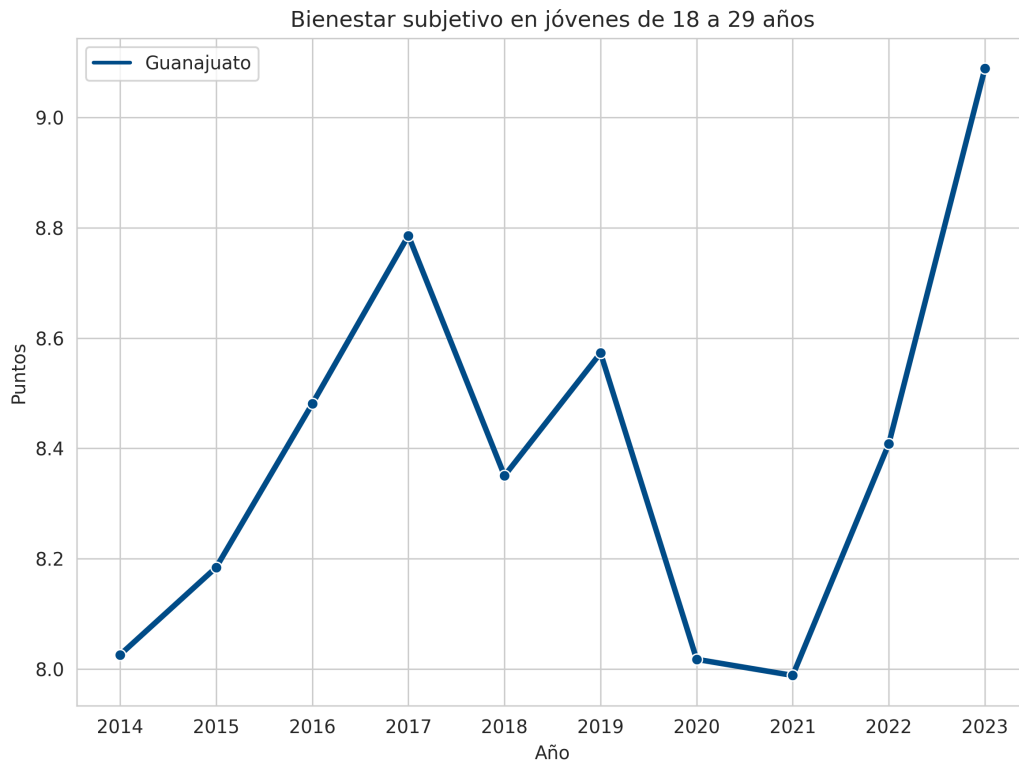
Último valor: 7.31 (2023)
 Índice de logro: 1.00
 Semáforo de avance: Zona azul: en ruta para superar la meta optimista.
 Ranking estatal: 2 de 32

Evaluación promedio que la población de 18 años y más otorga a servicios públicos básicos y bajo demanda

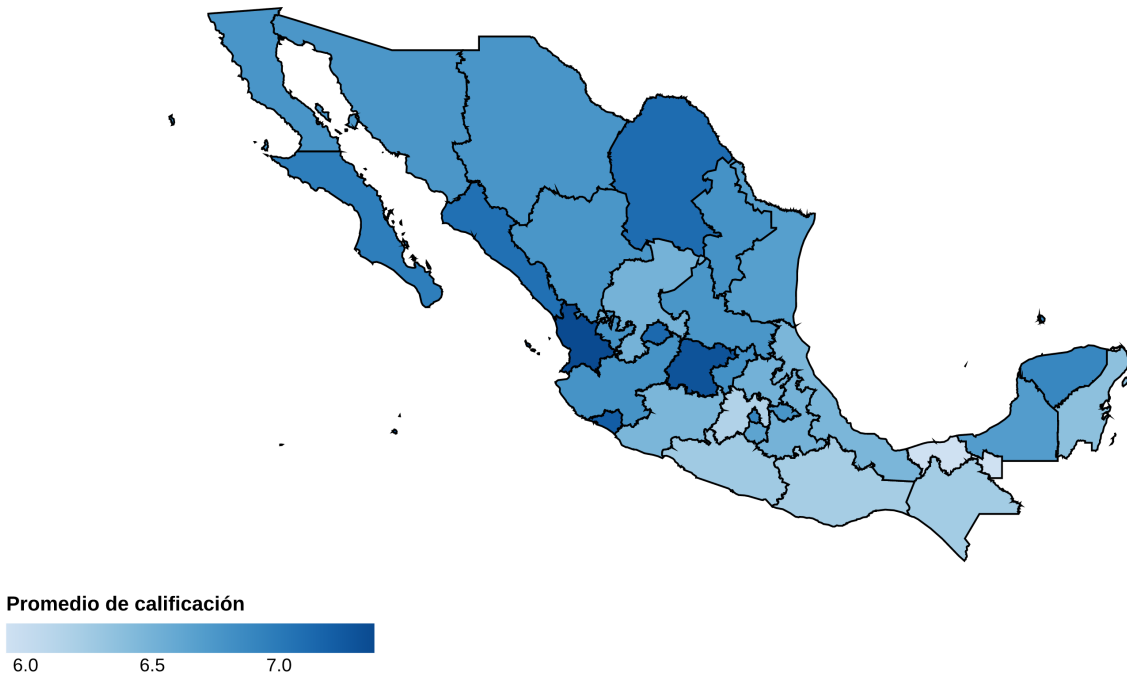


Año línea base: 2021
 Valor línea base: 7.21
 Meta 2050 conservadora: 7.30
 Razón meta conservadora: Igualar el valor de Nuevo León en 2021
 Meta 2050 optimista: 7.50
 Razón meta optimista: El estado actualmente tiene una buena calificación. La meta optimista sería superar al valor más alto que actualmente tienen las entidades.

Comparación con otros estados



Evaluación promedio que la población de 18 años y más otorga a servicios públicos básicos y bajo demanda - Total - 2023



Comparación en el tiempo

Evaluación promedio que la población de 18 años y más otorga a servicios públicos básicos y bajo demanda

