

## Ficha de reporte

### Promedio del índice de la tendencia laboral de la pobreza con intervalos de salarios

**Definición:** Tendencia del porcentaje de personas que no puede adquirir la canasta alimentaria con el ingreso de su trabajo (medido tanto directamente como por intervalos de salario) con respecto a un periodo base.

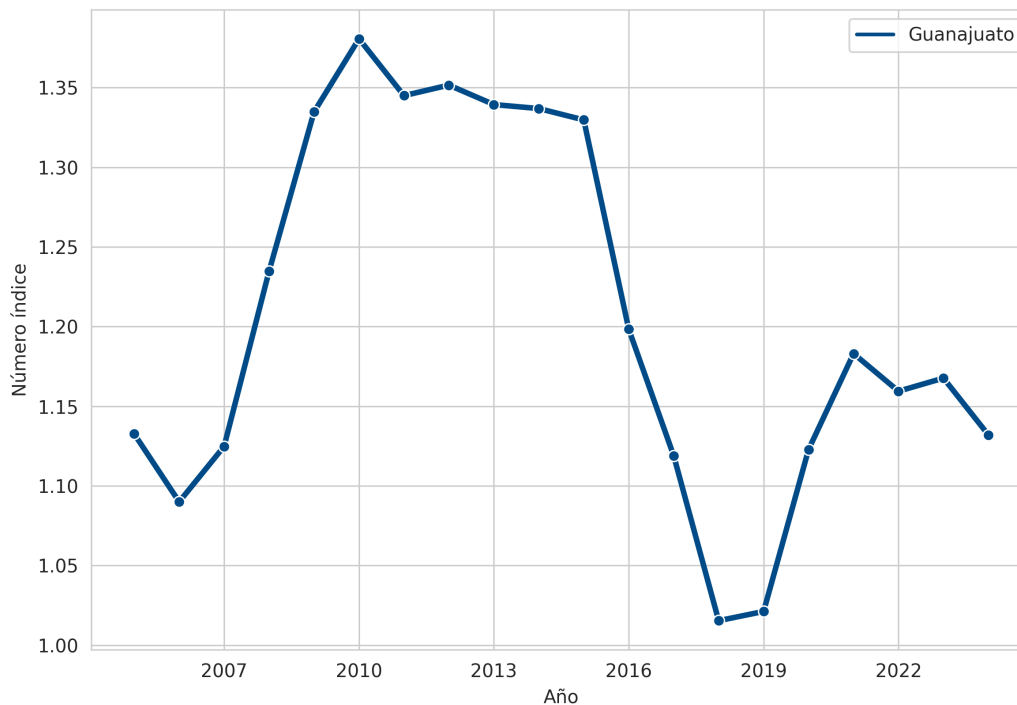
**Fuente:** Instituto Nacional de Estadística y Geografía (INEGI). Sistema Nacional de Información Estadística y Geográfica (SNIEG). Información de Interés Nacional (IIN). Catálogo Nacional de Indicadores (CNI) con información del Consejo Nacional de Evaluación de la Política de Desarrollo Social (CONEVAL). Dirección General Adjunta de Análisis de la Pobreza.

**Ranking estatal:** 31 de 32

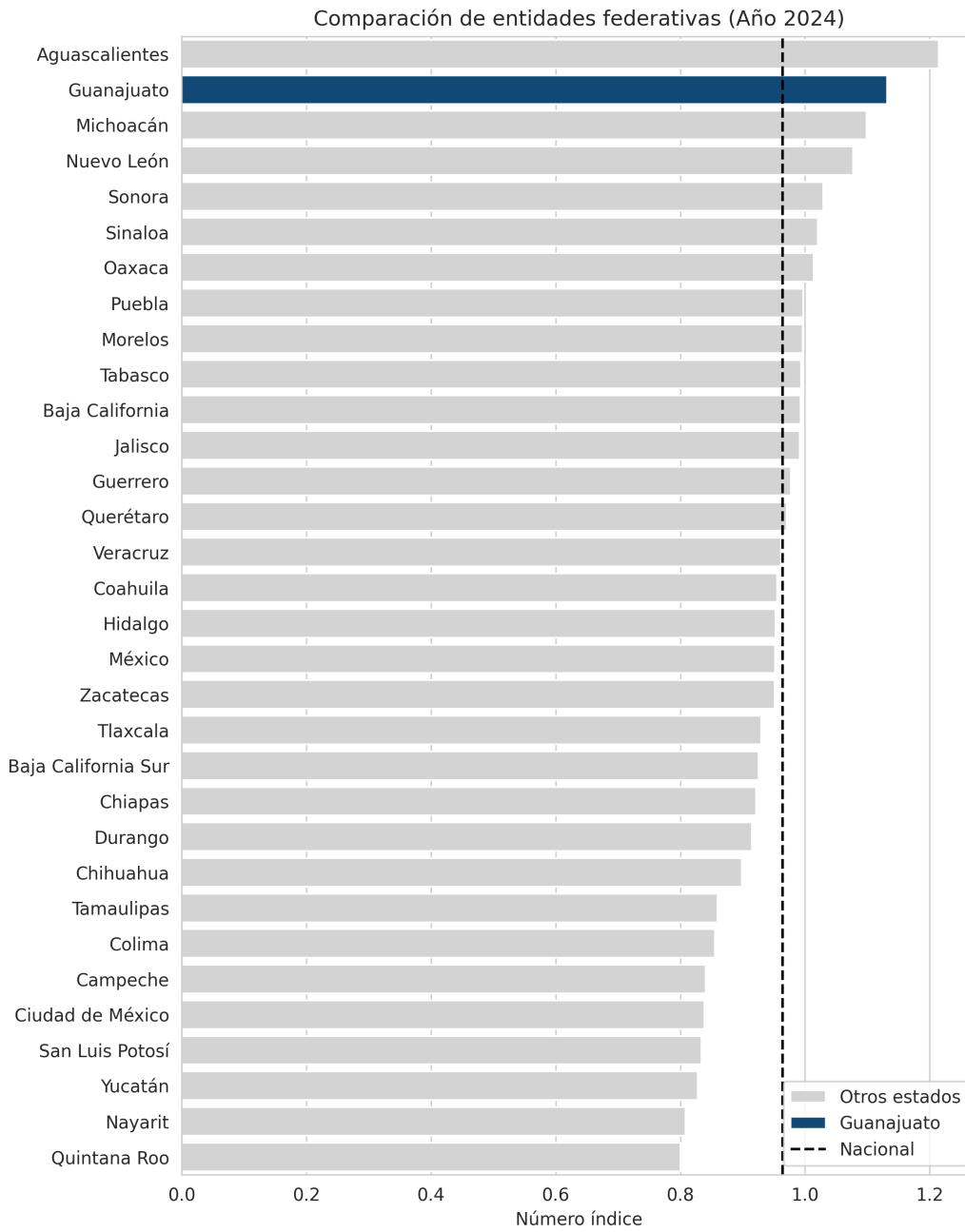
**Último valor:** 1.13 (2024)

### Comparación en el tiempo

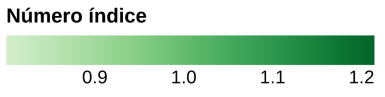
Promedio del índice de la tendencia laboral de la pobreza con intervalos de salarios



## Comparación con otros estados



Promedio del índice de la tendencia laboral de la pobreza con intervalos de salarios - Total - 2024



# Comparación en el tiempo

Promedio del índice de la tendencia laboral de la pobreza con intervalos de salarios

