

## Ficha de reporte

### Esperanza de vida

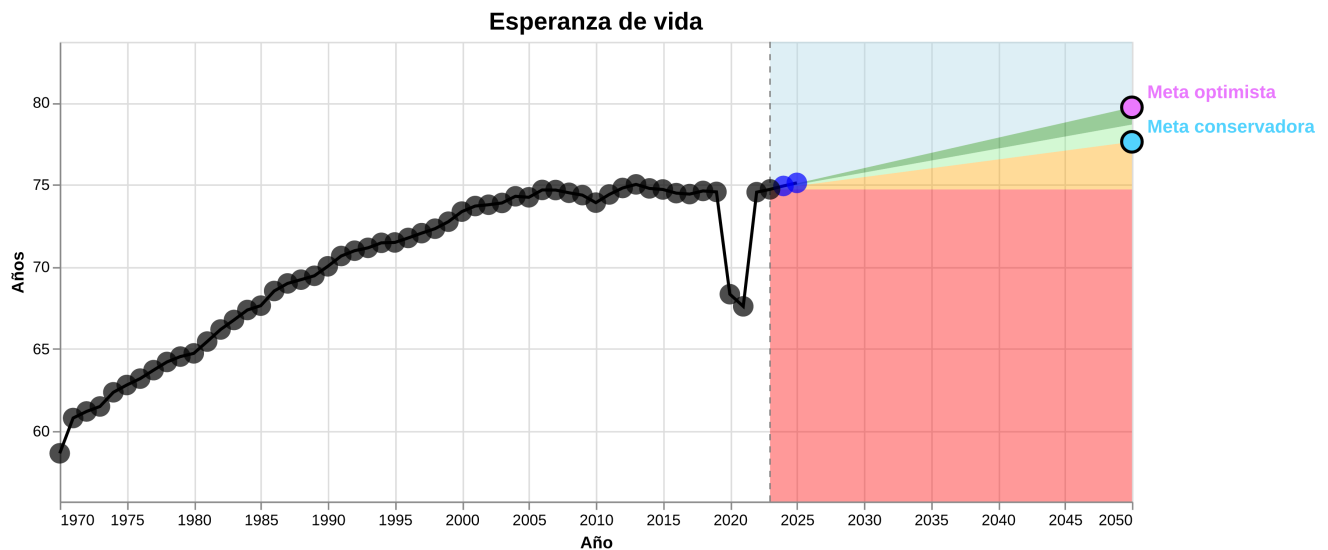
**Definición:** La esperanza de vida al nacimiento total. Cálculo demográfico sobre la edad media que pueden alcanzar los individuos de una población. Edad esperada que alcance un individuo a vivir.

**Fuente:** Estatal, general y desglosado por sexo: Consejo Nacional de Población (CONAPO). Bases de datos de la Conciliación Demográfica 1950 a 2019 y Proyecciones de la población de México 2020 a 2070.

Este indicador forma parte del PED 2050.

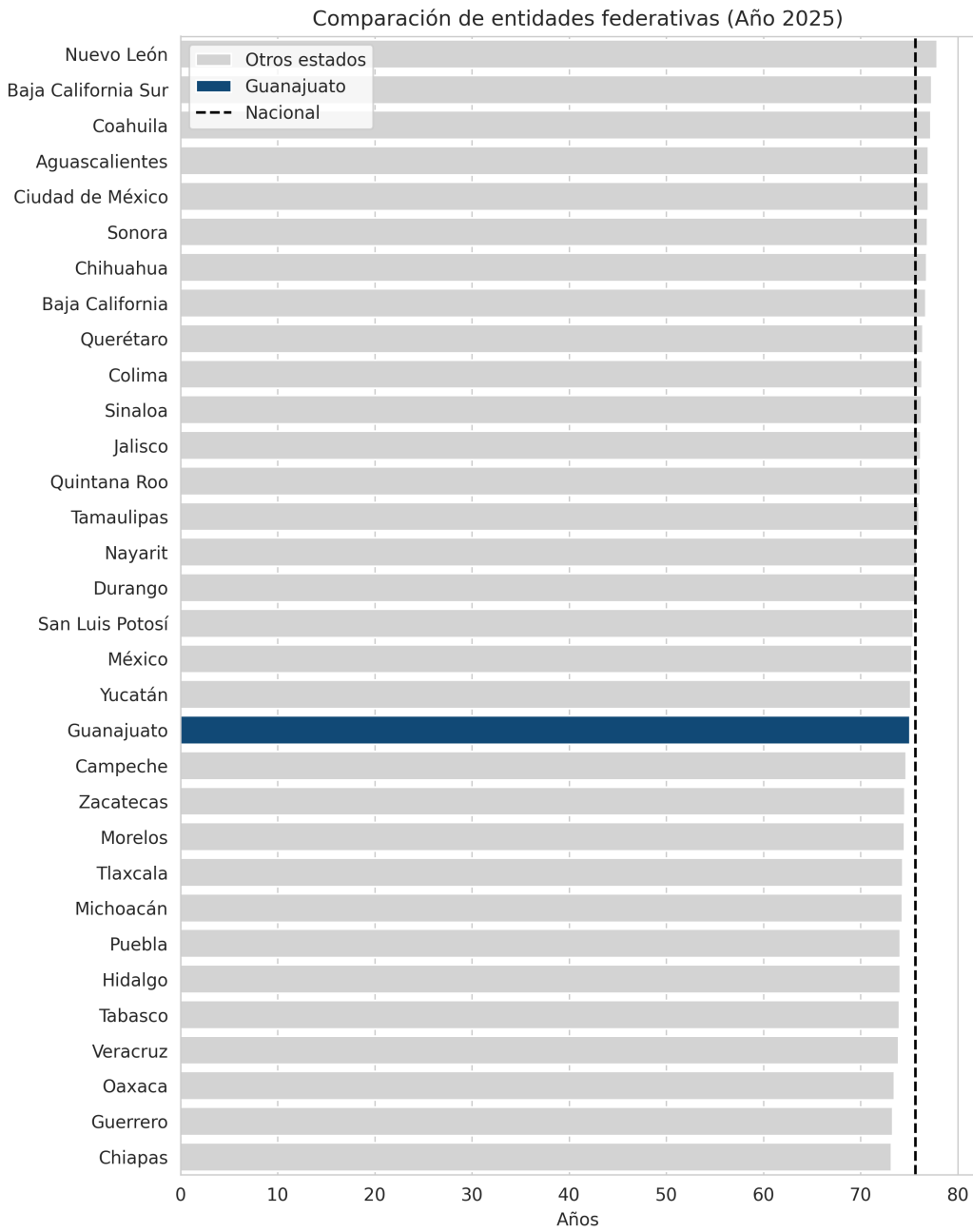
A continuación se muestra el grado de cumplimiento

Último valor: 75.10 (2025)  
 Índice de logro: 0.14  
 Semáforo de avance: Zona azul: en ruta para superar la meta optimista.  
 Ranking estatal: 20 de 32

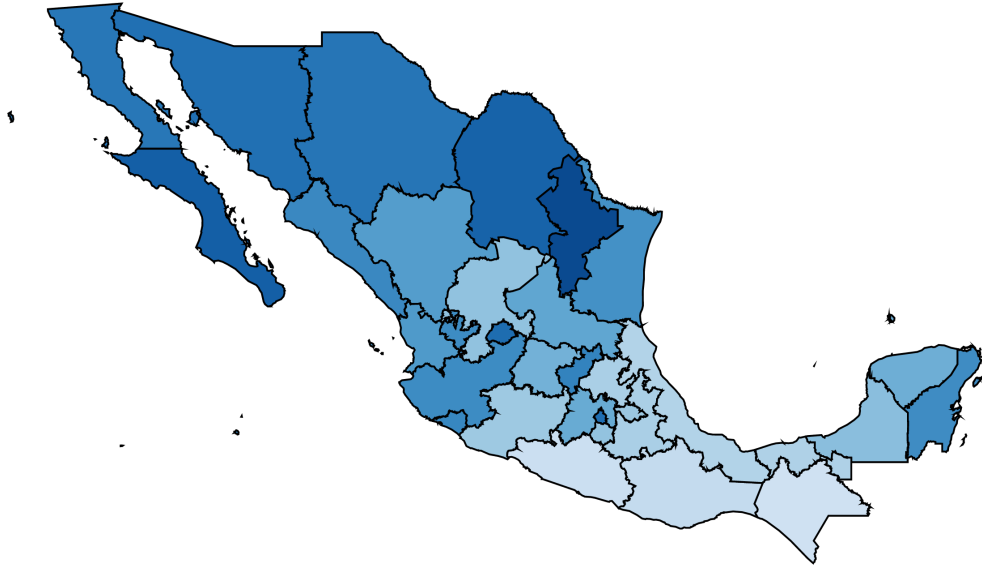


Año línea base: 2023  
 Valor línea base: 74.70  
 Meta 2050 conservadora: 77.60  
 Razón meta conservadora: Valor correspondiente al que actualmente tiene la entidad con la esperanza de vida más alta  
 Meta 2050 optimista: 79.70  
 Razón meta optimista: Incremento de 5 años al valor actual, consistente con la tendencia que se observaba previamente a la pandemia

## Comparación con otros estados



# Esperanza de vida - Total - 2025



Años



# Comparación en el tiempo

