

Ficha de reporte

Participación porcentual en la inversión extranjera directa

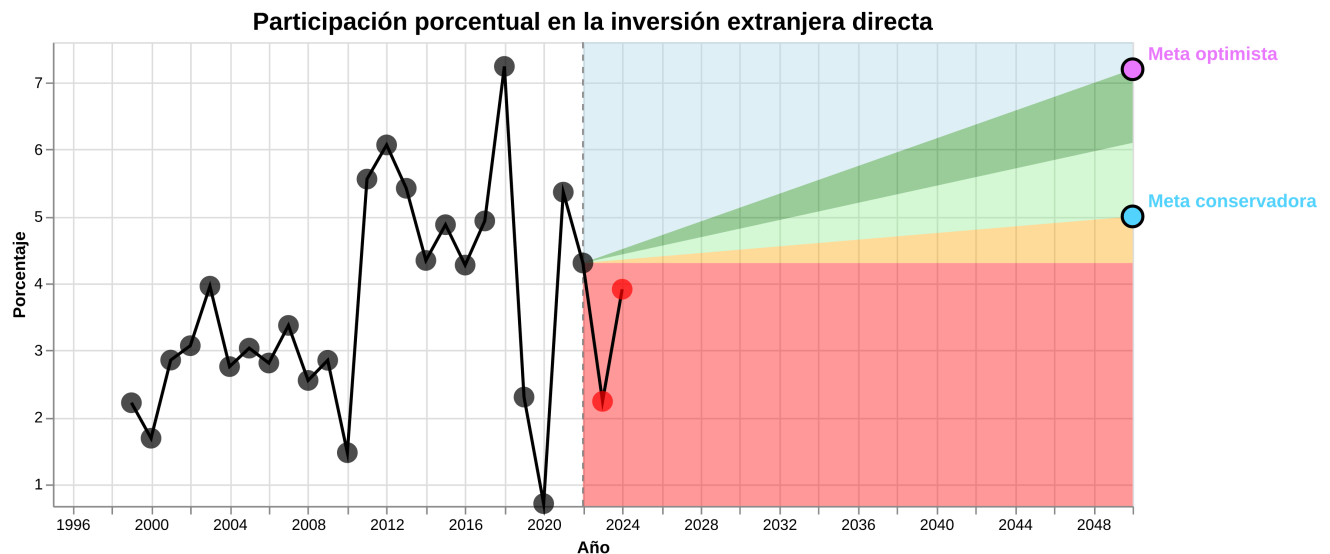
Definición: Proporción de inversión extranjera directa con la que cada entidad contribuye al total nacional.

Fuente: Secretaría de Economía (2025). Información estadística general de flujos de IED hacia México desde 2006. Información estadística histórica de los flujos de IED hacia México por entidad federativa de 1989 a 2005.

Este indicador forma parte del PED 2050.

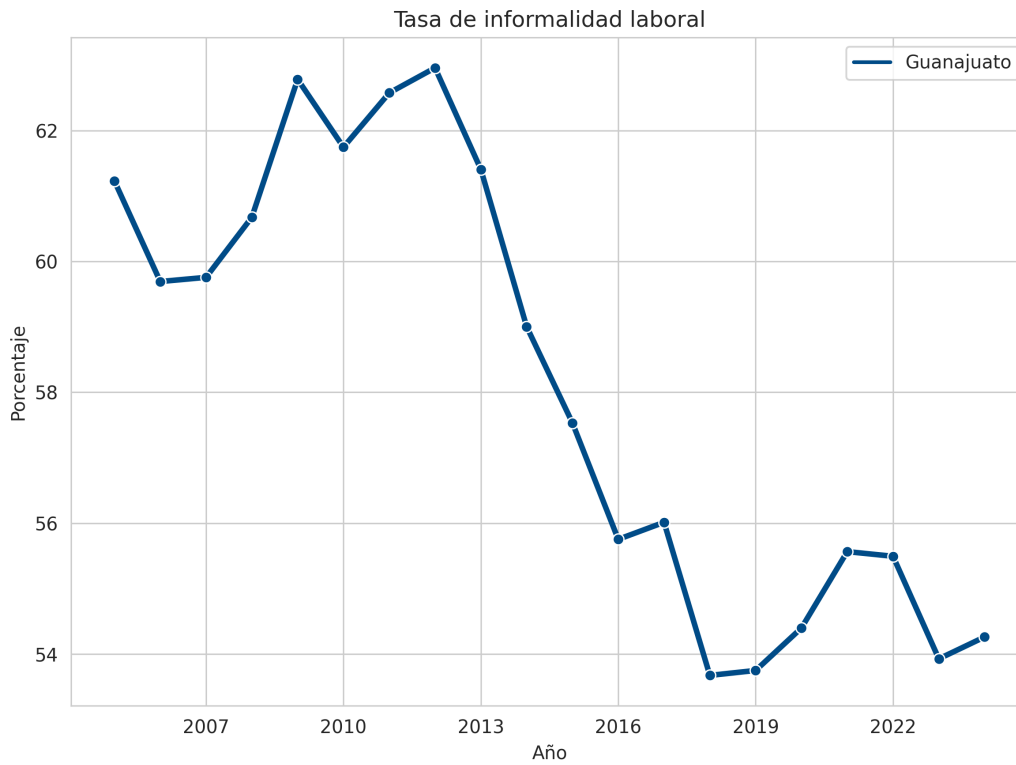
A continuación se muestra el grado de cumplimiento

Último valor: 3.91 (2024)
 Índice de logro: -0.56
 Semáforo de avance: Zona roja: retroceso con respecto al año base
 Ranking estatal: 6 de 32

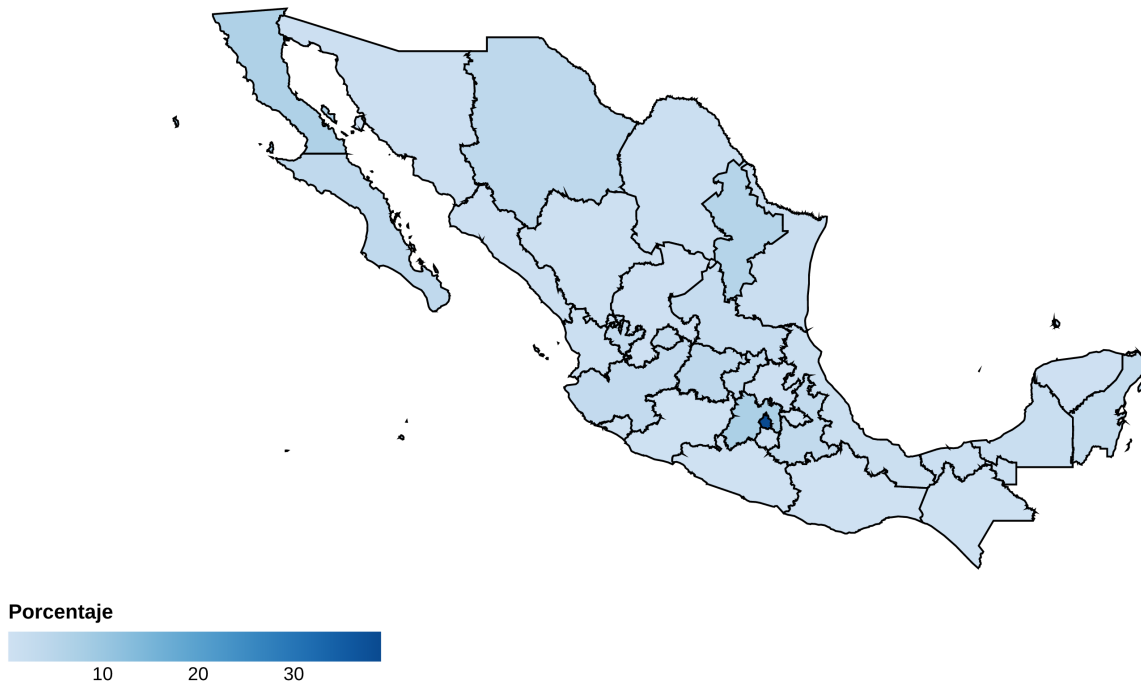


Año línea base: 2022
 Valor línea base: 4.30
 Meta 2050 conservadora: 5.00
 Razón meta conservadora: Valor más conservador propuesta
 Meta 2050 optimista: 7.20
 Razón meta optimista: Mejor valor de la serie histórica de Gto, similar a la meta más optimista propuesta.

Comparación con otros estados



Participación porcentual en la inversión extranjera directa - Total - 2024



Comparación en el tiempo

