

## Ficha de reporte

### Porcentaje de solicitudes de patentes de titulares nacionales respecto al total nacional

**Definición:** Proporción de solicitudes de patentes cuyo titular es mexicano en cada entidad federativa respecto de total nacional

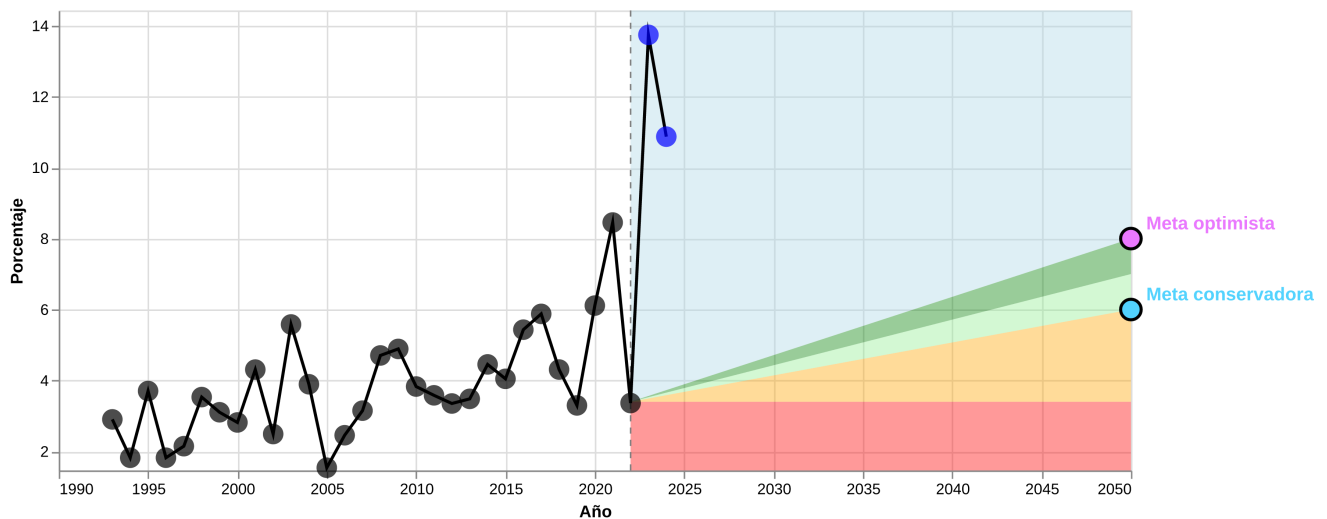
**Fuente:** Instituto Mexicano de la Propiedad Industrial (IMPI). IMPI en cifras general. 3. Solicitudes de invenciones de mexicanos por entidad federativa 1993-2024

Este indicador forma parte del PED 2050.

A continuación se muestra el grado de cumplimiento

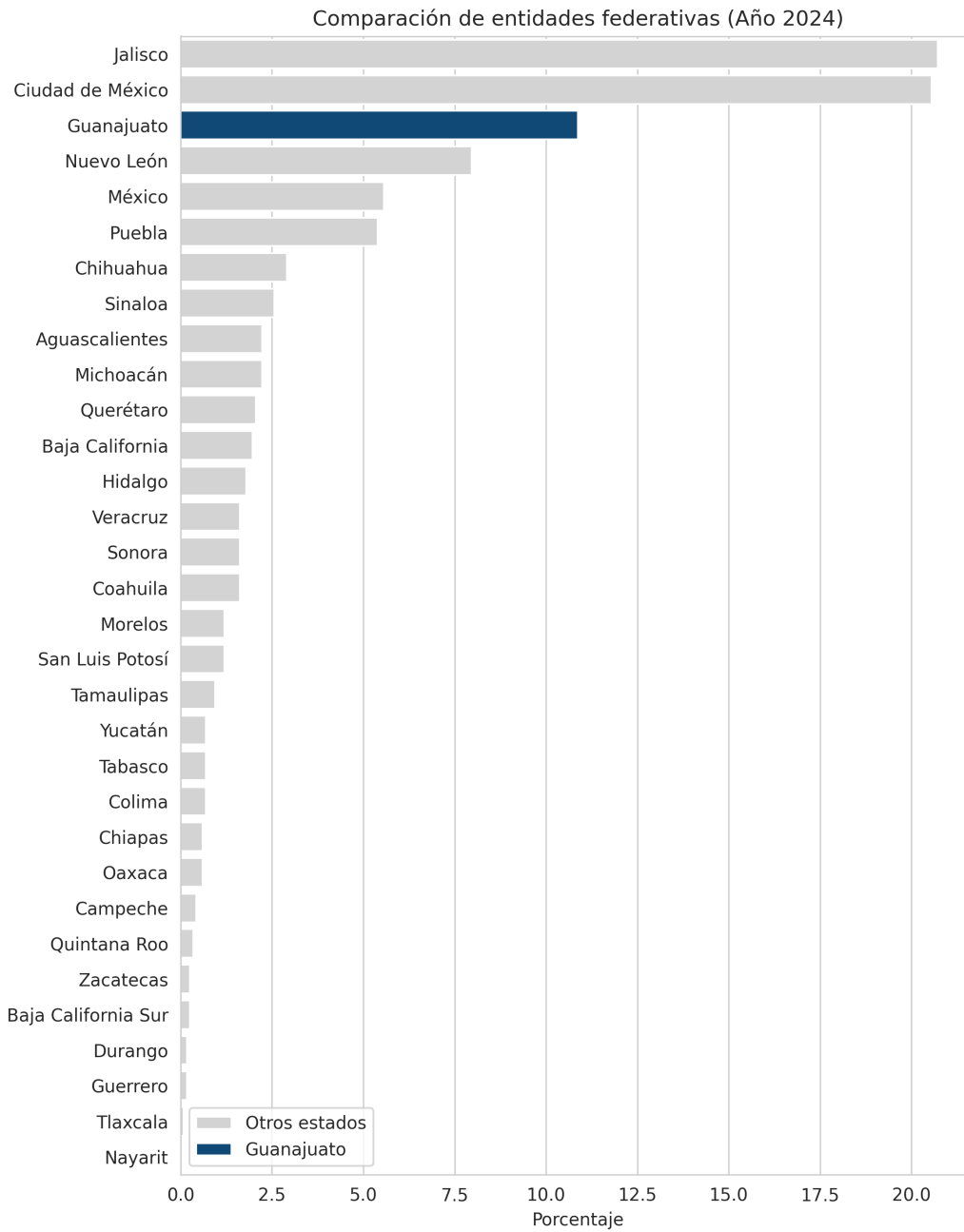
Último valor: 10.87 (2024)  
 Índice de logro: 1.00  
 Semáforo de avance: Zona azul: en ruta para superar la meta optimista.  
 Ranking estatal: 3 de 32

**Porcentaje de solicitudes de patentes de titulares nacionales respecto al total nacional**

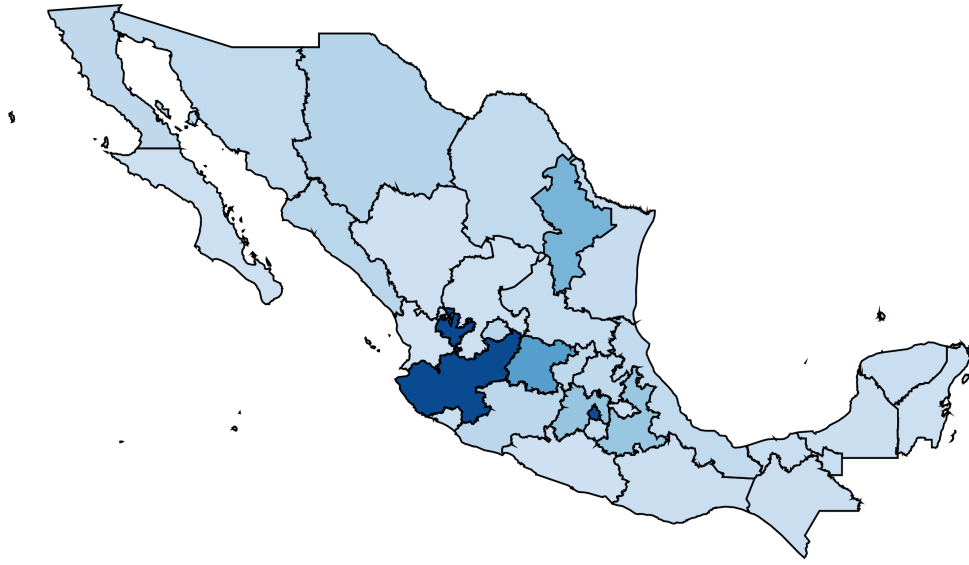


Año línea base: 2022  
 Valor línea base: 3.40  
 Meta 2050 conservadora: 6.00  
 Razón meta conservadora: Mediana de las respuestas de los especialistas  
 Meta 2050 optimista: 8.00  
 Razón meta optimista: Valor más optimista entre las metas

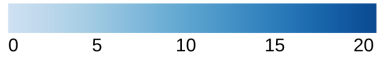
## Comparación con otros estados



**Porcentaje de solicitudes de patentes de titulares nacionales respecto al total nacional - Total - 2024**



Porcentaje



## Comparación en el tiempo

Porcentaje de solicitudes de patentes de titulares nacionales respecto al total nacional

