

Ficha de reporte

Tasa neta de cobertura en educación media superior

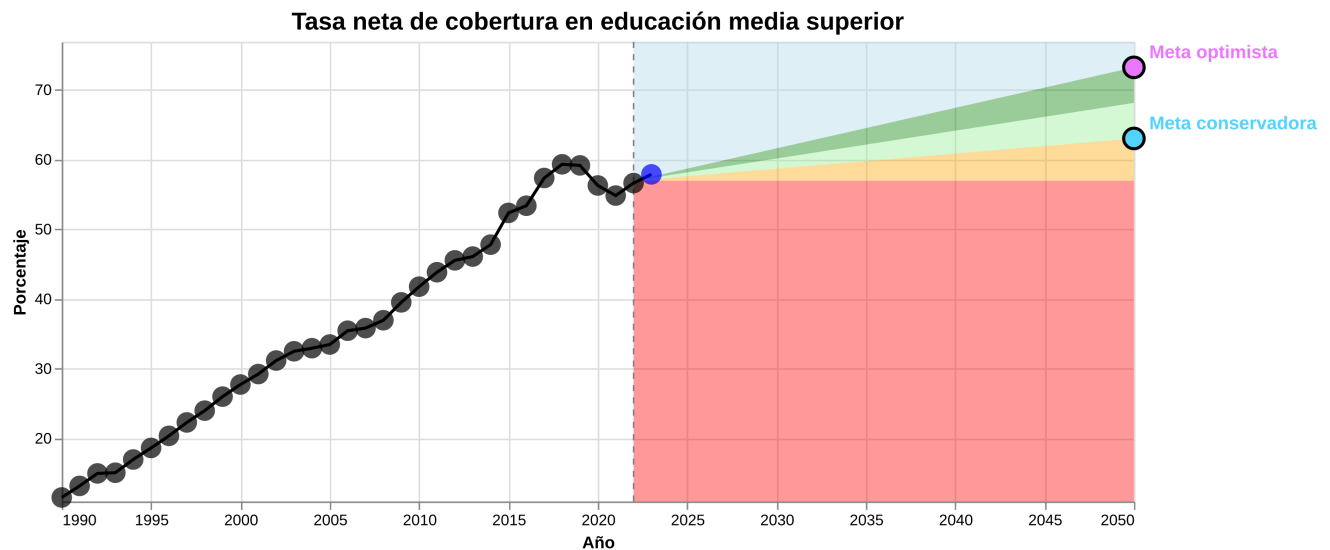
Definición: Es el porcentaje de la matrícula contenida en el rango de edad típica para un nivel educativo (15 a 17 años), respecto a la población de ese mismo rango de edad.

Fuente: Instituto Nacional de Estadística y Geografía (INEGI). Sistema Nacional de Información Estadística y Geográfica (SNIEG). Información de Interés Nacional (IIN). Catálogo Nacional de Indicadores (CNI) con información de Secretaría de Educación Pública (SEP). Subsecretaría de Planeación y Evaluación de Políticas Educativas.

Este indicador forma parte del PED 2050.

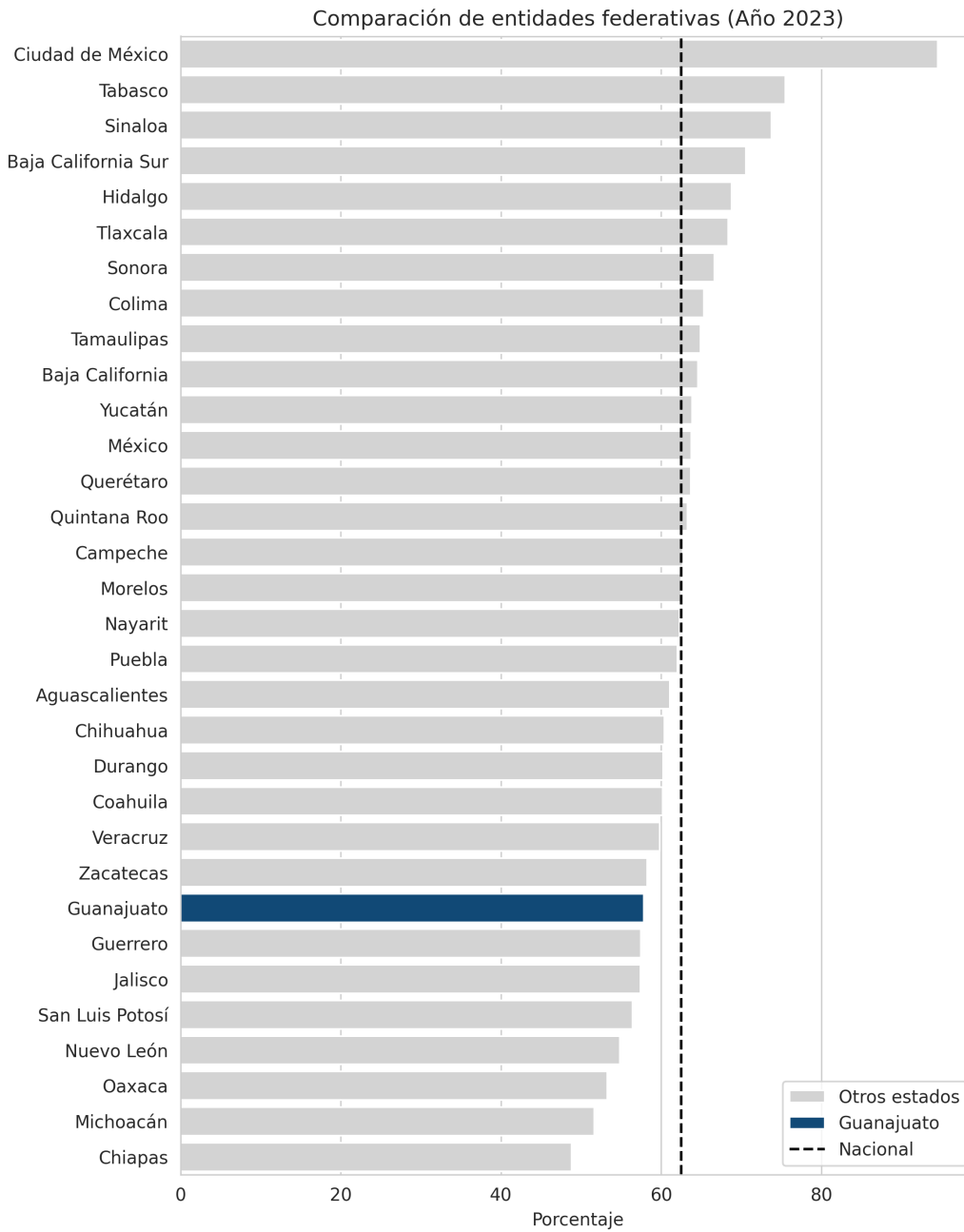
A continuación se muestra el grado de cumplimiento

Último valor: 57.85 (2023)
 Índice de logro: 0.15
 Semáforo de avance: Zona azul: en ruta para superar la meta optimista.
 Ranking estatal: 25 de 32



Año línea base: 2022
 Valor línea base: 56.93
 Meta 2050 conservadora: 63.00
 Razón meta conservadora: Meta mínima propuesta en la encuesta
 Meta 2050 optimista: 73.20
 Razón meta optimista: Meta máxima propuesta en la encuesta

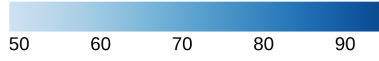
Comparación con otros estados



Tasa neta de cobertura en educación media superior - Total - 2023



Porcentaje



Comparación en el tiempo

